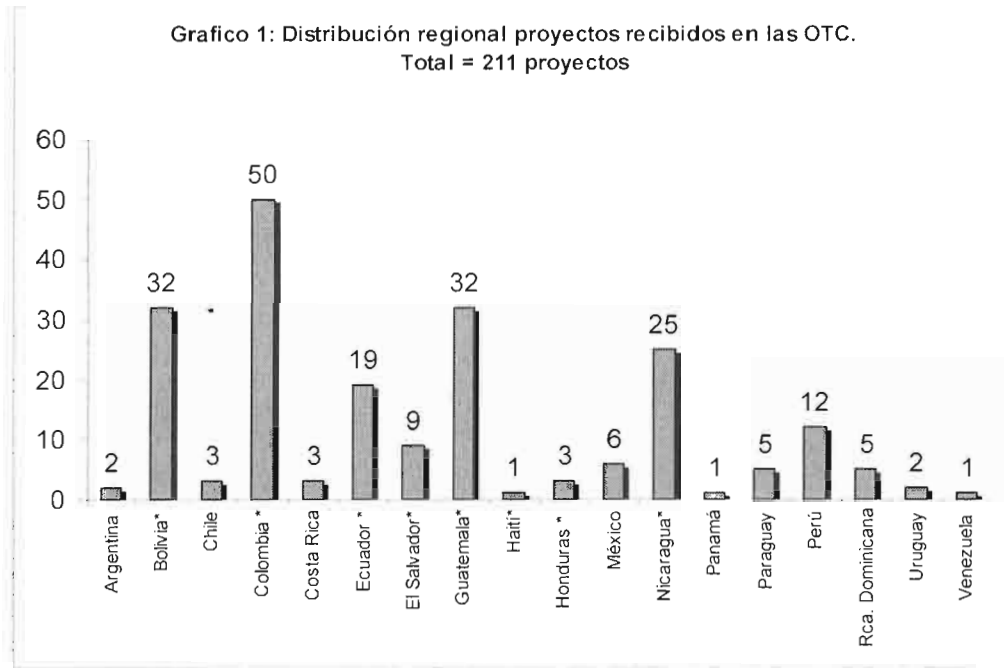




Grafico 1: Distribución regional proyectos recibidos en las OTC.
Total = 211 proyectos





Cuadro 1: Cantidad de proyectos por países, según resultado de la convocatoria 2007

OTCs por países	Proyectos					Índice de Desarrollo Humano	
	Recibidos en las OTCs	Desestimados por la OTCs	Propuestas Evaluadas y No priorizadas	Remitidos al IM	Proyectos Seleccionados IM	Posición	IDH
Argentina	2	0	0	2	1	36	0,863
Bolivia*	32	12	12	7	2	115	0,692
Chile	3	0	0	3	1	38	0,859
Colombia *	50	6	37	7	4	70	0,79
Costa Rica	3	0	0	3	0	48	0,841
Ecuador *	19	0	0	6	3	83	0,765
El Salvador*	9	0	0	9	4	101	0,729
Guatemala*	32	26	0	6	4	118	0,673
Haití*	1	0	0	1	0	154	0,482
Honduras *	3	2	0	3	1	117	0,683
México	6	2	0	6	0	53	0,821
Nicaragua*	25	10	9	6	2	112	0,698
Panamá	1	0	0	1	0	58	0,809
Paraguay	5	0	0	5	2	91	0,757
Perú	12	5	1	6	1	82	0,767
Rca. Dominicana	5	4	0	1	0	94	0,751
Uruguay	2	0	0	2	0	43	0,851
Venezuela	1	0	0	1	0	72	0,784
TOTALES	211	67	59	75	25		

(*) países prioritarios



Grafico: Relación de proyectos presentados y seleccionados en la convocatoria 2007. n=211

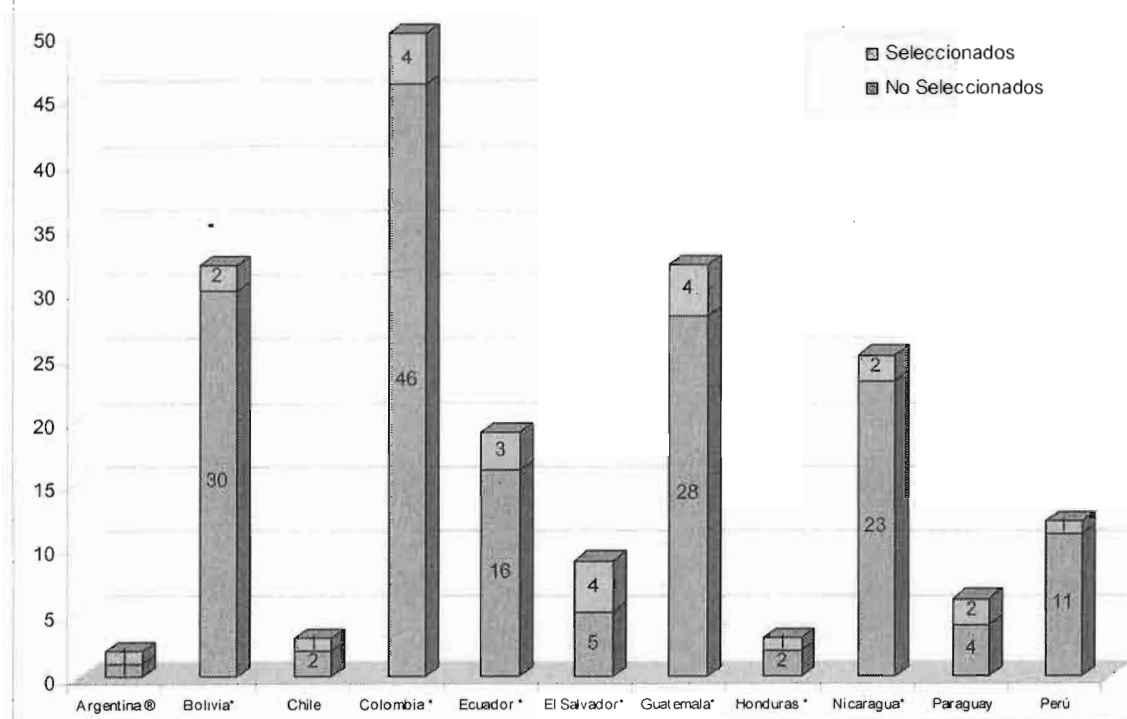




Grafico : Montos asignados por países, según alcance de los proyectos. n = 900.000 €

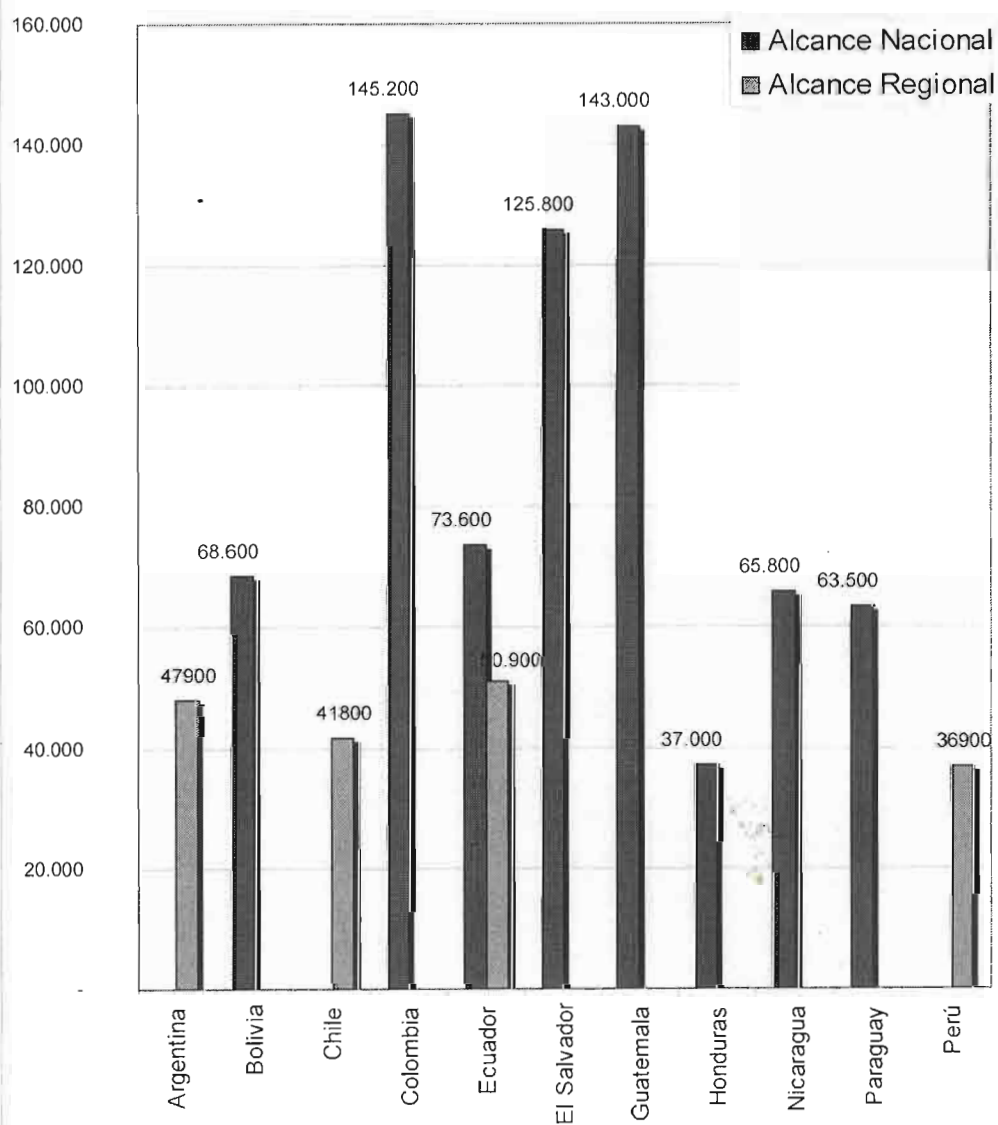




Grafico: Proyectos seleccionados por sector de intervención

- Sector A = Promoción de los Derechos de las Mujeres
- Sector B = Promoción de la igualdad en la toma de decisión política y la gestión
- Sector C = Promoción de la participación de las mujeres en la toma de decisiones económicas

